


**Пожежа- біда  
для всіх!**





**Пожежа — процес знищення або пошкодження вогнем майна, під час якого виникають чинники, небезпечні для живих істот і довкілля.**

# Вогонь – друг!



# Вогонь – ворог!



# Причини виникнення пожежі



# 1 Причина

**НЕ ДОПУСТИ!**



**Необережне поводження  
з вогнем у лісі.**



## 2 Причина



Не полагоджені  
електроприлади.

# 3 Причина



Пустощі дітей з вогнем , ігри з запаленими предметами.

# 4 Причина



Неполагоджена електрика.

# 5 Причина



Не залишайте электроприлады без  
догляду.

# 6 причина



Використання сірників  
під час гри.





# Пожежники – наші захисники!



**НАРОДНА 101**  
**СЛУЖБА**  
**ПОРЯТУНКУ**



**ЗАЛОБИТИ, ВРЯТУВАТИ, ДОПОМОГТИ**

# Основні правила поведінки при пожежі

Якщо на людині горить одяг.

-Якщо на вас горить одяг, ні в якому разі не намагайтеся бігти, вогонь буде розгоратися ще сильніше.

-Потрібно якнайшвидше скинути палаючу одяг, постаратися збити полум'я – падайте на землю і катайтеся, якщо поблизу є калюжа або сніжний замет – падайте в них.

-Якщо перебуваєте в приміщенні, можна накинути на себе якусь щільну тканину (ковдра, покривало, пальто), тільки залишайте відкритою голову, щоб не задихнутися димом.

-До приїзду лікарів не знімайте самостійно одяг з обпалених ділянок тіла!

# Перша допомога при опіках.

-Прикладіть до місця опіку вологу і холодну тканину, добре, якщо є стерильний бинт, серветки (зазвичай вони є в аптечках у водіїв), можна змочувати уражену ділянку холодною водою.

-Не віддирайте одяг від уражених ділянок, не змащуйте опік маслами і мазями, чекайте приїзду швидкої допомоги.

# Правила пожежної безпеки в лісі.

- Не можна розводити багаття в жарку, суху, вітряну погоду. Розпалювати багаття слід у спеціально призначених для цього місцях.
- Не бажано розводити багаття поруч з деревами – це небезпечно і може призвести до загибелі дерев.
- Якщо в лісі почалася пожежа, головне – не дати вогню поширитися. -У разі, якщо згасити вогонь своїми силами не виходить, необхідно терміново повідомити про пожежу в пожежну службу за номером «01».
- При гасінні загорянь своїми силами можна використовувати, крім води, спосіб «захлестиванія вогню по кромці пожежі», для цього підійдуть зелені гілки, можна засипати крайку пожежі ґрунтом, для перекриття доступу повітря і охолодження палаючих матеріалів.

# Якщо в квартирі виникла пожежа і поруч немає дорослих, що робити:

- Не панікувати, постаратися бути зібраним і уважним.
- Викликати пожежну службу за телефоном 101 .  
Повідомити своє прізвище, точну адресу, поверх, сказати, що і де горить.
- Якщо можливо повідомити про пожежу сусідам.
- Невелике загоряння можна спробувати загасити підручними засобами, якщо в будинку немає вогнегасника: крім води, яку необхідно в щось набирати, підійде мокра тканина (простирадла, рушник), щільне ковдру, підійдуть також пісок, земля, якщо вони є в будинку.
- Не намагайтеся загасити сильну пожежу самотійно, намагайтеся швидше залишити приміщення.

-Не можна ховатися під ліжко, в шафи, у ванну кімнату, потрібно постаратися залишити в квартиру.

-Дим не менш небезпечний, ніж вогонь. Якщо в приміщенні дим, потрібно закрити ніс і рот вологим хусткою або шарфом, лягти на підлогу і поповзом пробиратися до виходу – внизу диму менше.

-Якщо сталася пожежа в побутовому електроприладі, потрібно спробувати висмикнути вилку з розетки або знеструмити через електрощит.

-Якщо загорівся телевізор, його необхідно знеструмити, накрити щільною тканиною, якщо він продовжує горіти, можна спробувати залити воду, через отвір в задній стінці, тільки при цьому, в цілях безпеки, потрібно стояти збоку, так як екран може вибухнути.

-Якщо пожежею охоплена одна з кімнат, потрібно щільно закрити двері палаючої кімнати і постаратися ущільнити двері, змоченими у воді ганчірками, там, де є щілини, щоб не проходив дим.

-Якщо горить сусідня квартира, і в тамбурі, і на сходовому майданчику вогонь, і немає можливості виходу по сходах на вулицю, необхідно ущільнити вхідні двері в квартиру і поливати її водою до приїзду пожежної бригади.

-Якщо доведеться пробиратися через приміщення охоплене вогнем, потрібно облити себе водою, намочити ковдру або покривало, накритися ним, набрати в легені повітря, постаратися затримати дихання і якомога швидше подолати небезпечне місце.

-Якщо немає можливості вибратися з палаючої квартири, треба вийти на балкон, щільно закривши за собою двері. Краще не спускатися з балкона за допомогою простирадлом або мотузок – це дуже небезпечно.

-Під час пожежі в під—їзді ліфт може відключитися, тому користуватися ним не можна ні в якому разі.



*Вихід з помешкання,  
в якому виникла  
пожежа*

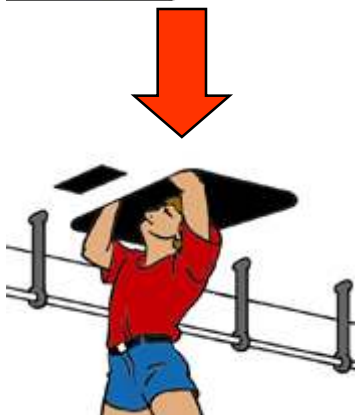




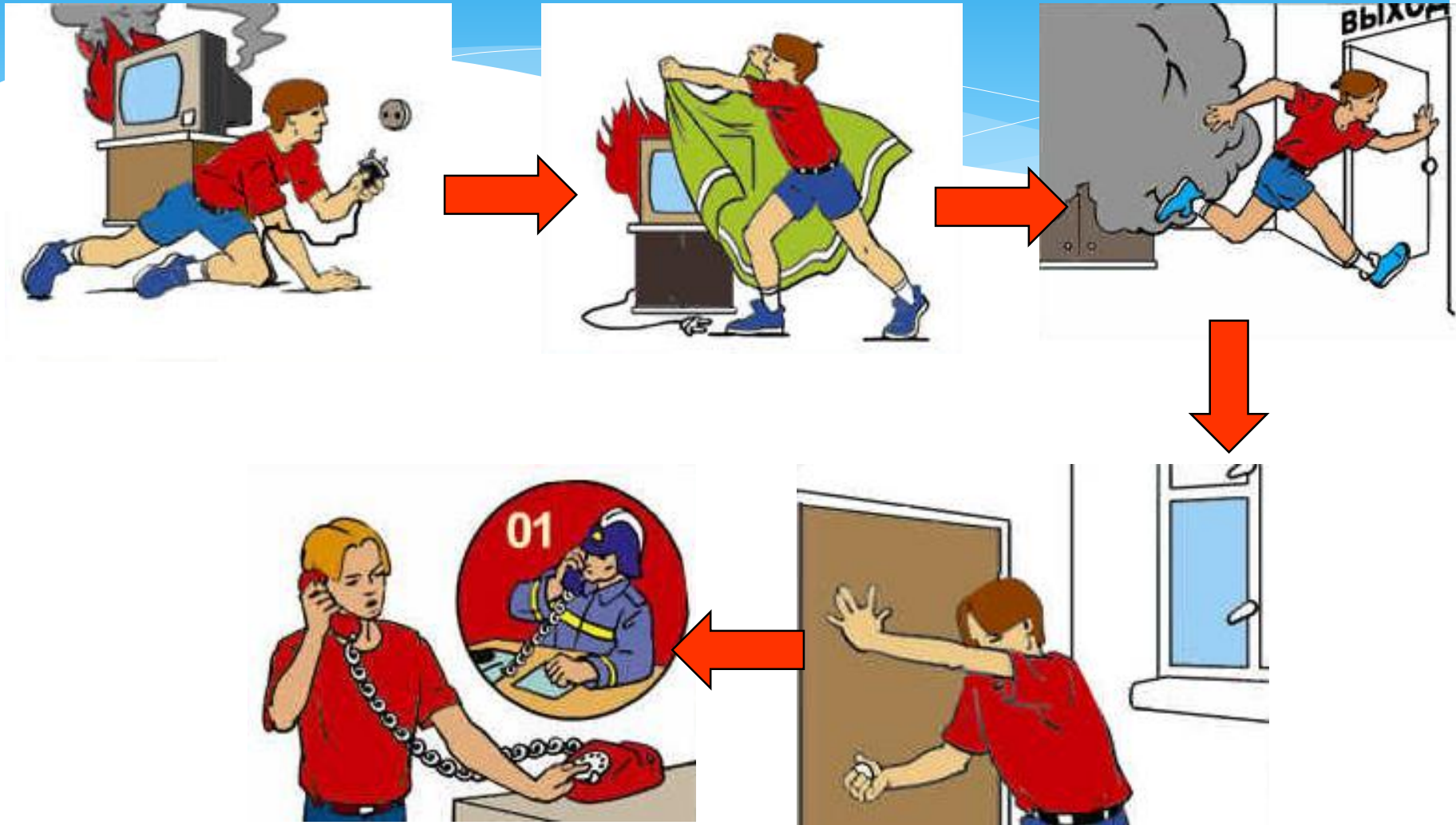
Дії при  
пожежі в  
поїзді



# Дії при пожежі в громадському транспорті



# Дії при займанні телевізора



**Шановні діти !**

*ДЕ Б ВИ НЕ БУЛИ -  
ПАМ'ЯТАЙТЕ ПРО ПРАВИЛА  
ПОЖЕЖНОЇ БЕЗПЕКИ!*